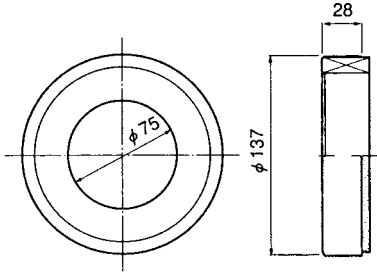


ガスFFストーブ用ウォールトップオプション部材



・ウォールトップを薄壁に取り付ける場合にご使用ください。


商品名	規格(mm)
ショートスペーサー	高さ 28



図面ダウンロード

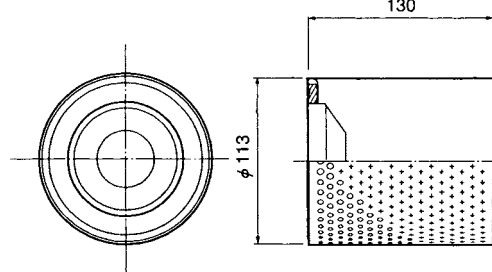


ガスFFストーブ用ウォールトップオプション部材



・ウォールトップを窓パネル等に取り付ける場合にご使用ください。

商品名	規格(mm)
ストーブ用スペーサーカバー	高さ 130



図面ダウンロード

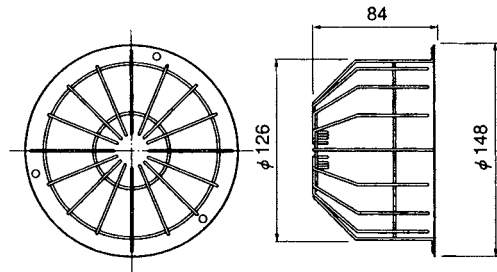


ガスFFストーブ用ウォールトップオプション部材



・火傷防止等の為にご使用ください。

商品名	規格
ストーブ用防護ネット	外形 148 φ

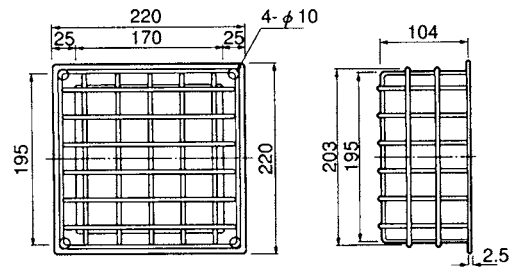


ガスFFストーブ用ウォールトップオプション部材



・火傷防止等の為にご使用ください。

商品名	規格(mm)
学校用防護ネット	220 × 220



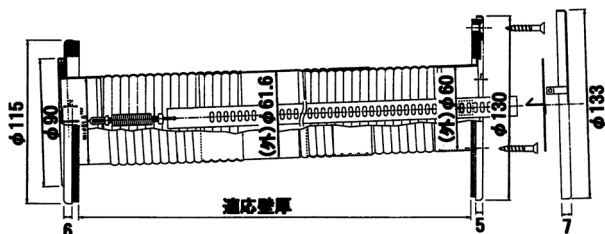
図面ダウンロード



FFストーブ用スリーブセット



商品名	適応壁厚(mm)	フランジ外形
TZ-OS 壁スリーブ	150 ~ 300	115 φ

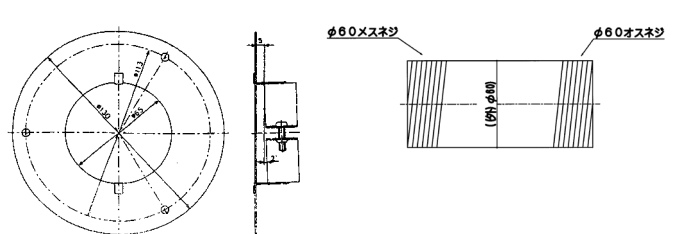


FFストーブ用スリーブセット用オプション部材



・壁スリーブ取付後内装仕上を行う時、固定用として使用します。
・TZ-O Sの対応壁厚が100mm延長されます。

商品名	規格
TZ-FR 固定リング	外形 130 φ
TZ-ES 延長ジョイントスリーブ	全長 130mm

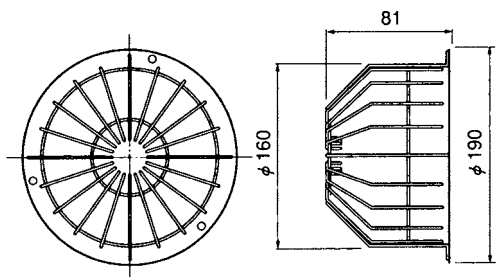


FFパッケージエアコン用トップオプション部材



・火傷防止等の為にご使用ください。

商品名	規格
パッケージ用防護ネット	外形 190 φ



図面ダウンロード

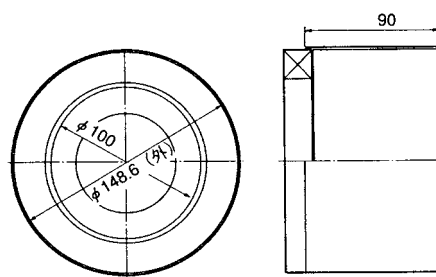


FFパッケージエアコン用トップオプション部材



・トップTK-PKT 15 Bを薄壁に取り付ける場合にご使用ください。

商品名	規格(mm)
パッケージ用スペーサーカバー	高さ 90



スリーブセット



商品名	適応壁厚(mm)	スリーブ開口径	フランジ外形	入数
HN74-SS	140~200	75φ	158φ	12

商品名	適応壁厚(mm)	スリーブ開口径	フランジ外形	パッケージ品用JANコード
HN74-SS(P)	140~200	75φ	158φ	4993838342205

図面ダウンロード



スリーブセット用延長ジョイント管



・HN74-SS、HN60-SS共通
・壁厚が250~310mmの場合にはオスネジ部の切断加工、仕上が必要になります。
※壁厚200~250mmにはご対応できません。

商品名	適応壁厚(mm)	全長(mm)
HN74-SS-J	310~360	200

商品名	適応壁厚(mm) (本体+ジョイント管1本)	全長(mm)	パッケージ品用JANコード
HN74-SS-J(P)	310~360	200	4993838342212

図面ダウンロード




スリーブセット用樹脂キャップ



商品名	規格
H74-SS-C (樹脂キャップ)	H74-SS用

商品名	規格	パッケージ品用JANコード
H74-SS-C (樹脂キャップ) (P)	H74-SS用	4993838342229

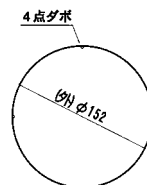
スリーブセット用ステンキャップ



・HN74-SSの壁面プレート部に、はめ込んでご使用ください。
SC：ステンレスHLL仕上げ
WC：ステンレス白塗装仕上げ

商品名	規格
H74-SC (ステンキャップ)	外形 152 φ
H74-WC (ホワイトキャップ)	外形 152 φ

商品名	規格	パッケージ品用JANコード
H74-SC (ステンキャップ) (P)	外形152φ	4993838342236



H 35 ~ 50 排気筒 施工ポイント

- OJパイプはFF式の石油給排気筒として開発されたものです。
- SUS304を使用しておりフッ素製Oリングを採用しております。
- 種類も豊富に取り揃えており簡単に施工が行えます。

各部名称

■受口側



■差込側



接続手順



差込、受口側を確認し差込みを行います。



しっかり受口側がストッパービードに当るまで差込んでください。
(施工の際は溶接線が上側になるように取付を行ってください)



差込完了後、C型ストップリングをOリングビードとストッパービードの間にはめ込みます。(別売品)



これで施工完了。

- ※H35~50パイプにはOリングがついておりますので切断等の加工は一切しないでください。
- ※ガス燃焼機器への給排気にはご使用できません。
- ※排気延長は設置工事説明書に従って行ってください。
- ※施工を行う際は軍手を着用してください。